

Slik gir du som regnskapsfører dine kunder tilgang til Sticos Rapport

Mange velger å starte tildeling i forbindelse med perioderapportering. Dersom dette ikke er tilfelle kan du bare lage en fiktiv perioderapport på en vilkårlig periode for å komme videre i prosessen.

The screenshot shows the 'Periode' dropdown menu with the following options:

- 11-2020 2 siste år
- 12-2020 2 siste år
- 1-2021 2 siste år
- 2-2021 2 siste år
- 3-2021 2 siste år
- 4-2021 2 siste år
- 5-2021 2 siste år
- 6-2021 2 siste år
- 7-2021 2 siste år
- 8-2021 2 siste år
- 9-2021 2 siste år
- 10-2021 2 siste år
- 11-2021 2 siste år
- 12-2021 2 siste år
- 1-2022 2 siste år
- 2-2022 2 siste år
- 3-2022 2 siste år
- 4-2022 2 siste år
- 5-2022 2 siste år
- 6-2022 2 siste år
- 7-2022 2 siste år
- 8-2022 2 siste år
- 9-2022 2 siste år
- 10-2022 2 siste år
- 11-2022 2 siste år
- 12-2022 2 siste år

Etter at det er laget en perioderapport får du opp mulighet til å aktivere kunden under oppsett partnerkunde.

Navn	Kommentar	År	Periode	Antall år	Opprettet av	Opprettet	Synlig for	Oppsett	Status kunde	Slett
Test		2020	11	2	Richard Zetterstrom	1.12.2020		Oppsett partnerkunde	Ikke senest	Slett

Ved å opprette partnerkunde aksepterer dere lisensbetingelsene og får mulighet til å administrere lisenser til din kunde.

Oppsett partnerkunde

66424677983 - 1-Demo- Videresalg produkter

For å kunne sende perioderapport til klienten må det opprettes en partnerkunde med rapport lisens. Aktivert lisens medfører en kostnad på kr 125 per måned. Inntil 10 mottakere kan registreres per klient for samlet kr 125. Beløpet faktureres samlet for alle aktive klienter forskuddvis i bindingsperioden fra Sticos. Se oversikt over samfaktura og aktive lisenser i Partnerportalen.

Jeg, regnskapsfører, skal være administrator på partnerkunden og har avtale med kunden om dette.

Opprett partnerkunde

Når kunden er opprettet som partnerkunde vil du få opp en link til videre prosess for sending av perioderapport og tildeling av bruker.

Oppsett partnerkunde

66335159707 - 1-Demo- Butikk

Det er satt opp partnerkunde på denne klienten.

Trykk her for å sende perioderapporter til klienten

Velg send e-post

Perioderapport

Lag ny perioderapport for periode 11-2020 2 siste år

Navn
Skriv inn navn her

Kommentar
Skriv inn kommentar her

Budjett
Velg budjett

Dashboard
Velg dashboard

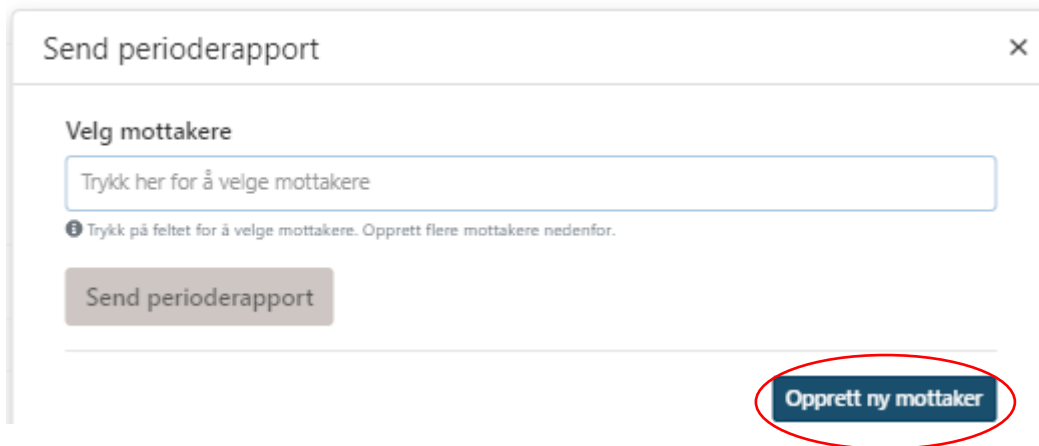
Vær synlig for kunde

Lag ny perioderapport

Tidligere perioderapporter

Navn	Kommentar	År	Periode	Antall år	Opprettet av	Opprettet	Synlig for kunde	Epost	Status	Se
Test		2020	11	2	Richard Zetterström	1.12.2020	<input checked="" type="checkbox"/>	Send	Ikke servert	<input type="checkbox"/> Se

Dersom du har satt deg selv som administrator vil din bruker ligge tilgjengelig og så har du mulighet til å opprette inntil 10 brukere på samme kunde i tillegg.



Send perioderapport

Velg mottakere

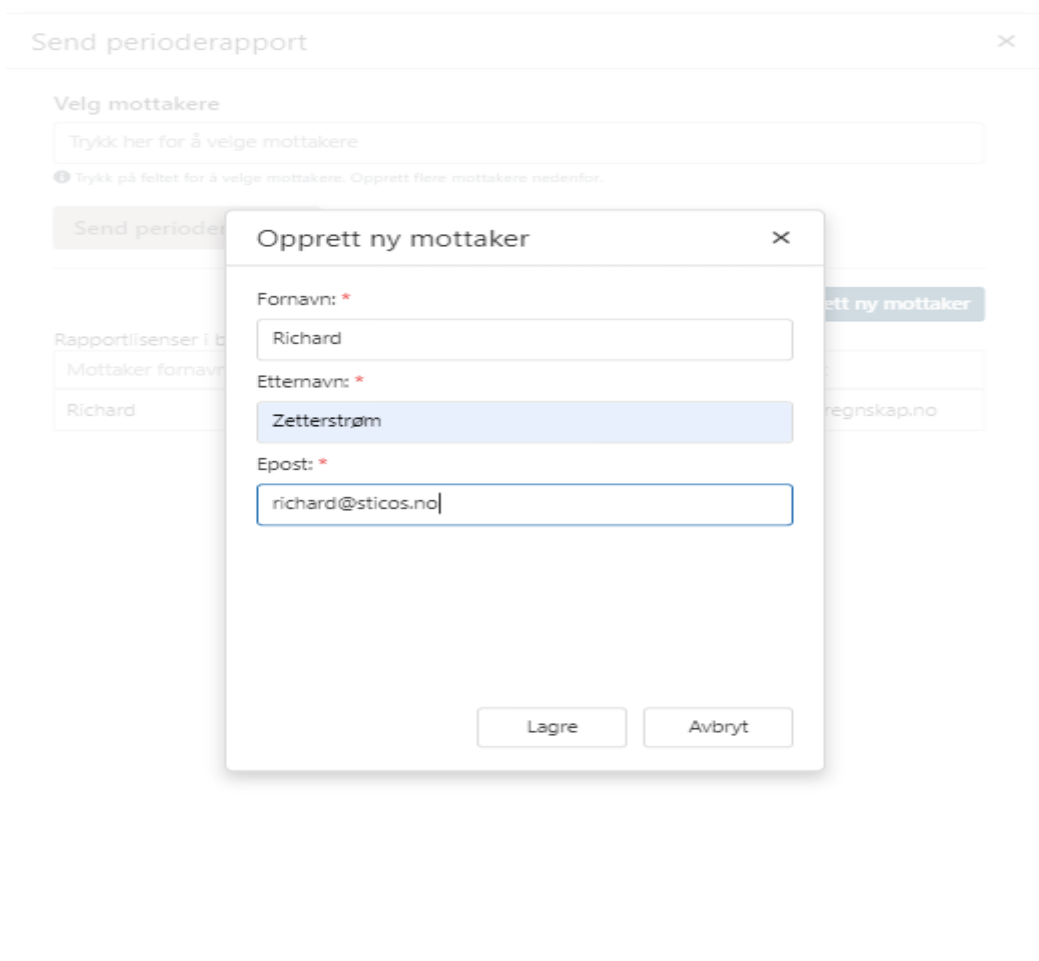
Trykk her for å velge mottakere

Trykk på feltet for å velge mottakere. Opprett flere mottakere nedenfor.

Send perioderapport

Opprett ny mottaker

Legg inn navn og e-post og lagre.



Send perioderapport

Velg mottakere

Trykk her for å velge mottakere

Trykk på feltet for å velge mottakere. Opprett flere mottakere nedenfor.

Send perioderapport

Opprett ny mottaker

Fornavn: *

Richard

Etternavn: *

Zetterstrøm

Epost: *

richard@sticos.no

Lagre Avbryt

Når ny mottaker er opprettet sender du perioderapport og bruker vil da motta e-post med informasjon om bruker og registrering av passord. E-posten vil også inneholde eventuelle kommentarer som er lagt inn i perioderapporten og lenke til selve rapporten.

Send perioderapport

Velg mottakere

Richard Zetterstrøm - richard@sticos.no x

Trykk på feltet for å velge mottakere. Opprett flere mottakere nedenfor.

Send perioderapport

Opprett ny mottaker

Det er også mulighet for å tildele nye lisenser fra lisensoversikten.

03:42 | v2.95 lansert | 12 august 2020 | Richard Zetterstrøm

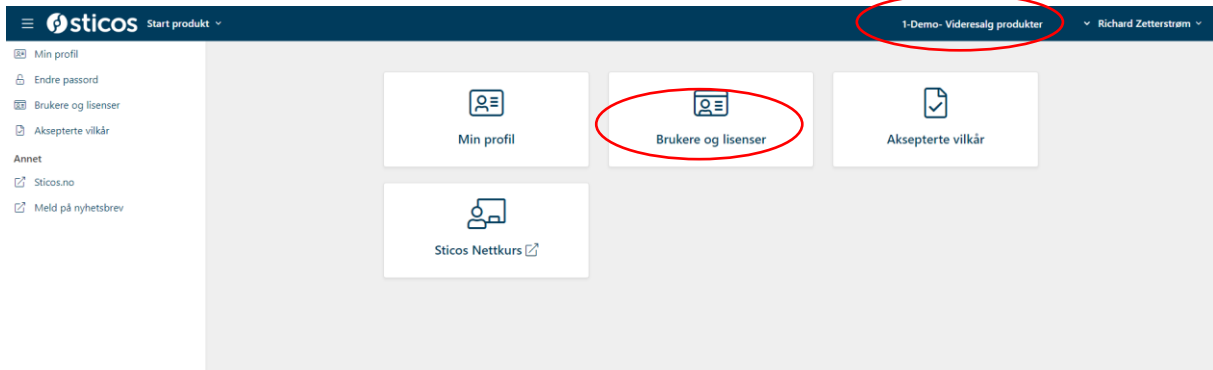
- Informasjon
- Kundeld: 206525
- Bruker
 - Påloggingsdetaljer
 - Endre passord
 - Lisensoversikt**
- Produkt
 - Brukerveiledning
- Support
 - Support
- Fjernhjelp
 - Start fjernhjelp
- Logg ut

Thak ermelding

Q Søkk...

ost	Status kunde	Slett
nd	Ikke sendt	<input type="checkbox"/> Slett

Under lisensoversikten har dere mulighet til å tildele nye brukere og lisenser til de kundene dere står som administrator på. Markert under hvor dere skifter mellom den enkelte kunde.



Opprett brukeren med nødvendig informasjon. Anbefales å hake av for at det sendes invitasjon direkte til brukeren så vil kunden få e-post med informasjon om tilgang og passord.

